



Università  
di Catania

# Installare Microsoft Teams

È possibile usare MS Teams in 3 modi:

- Versione desktop (PC e MAC - versione altamente consigliata)
- Versione web (da browser)
- Versione mobile (con smartphone o tablet)

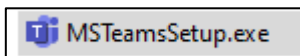
## Versione desktop

1) Scaricate l'ultima versione di MS Teams dall'indirizzo

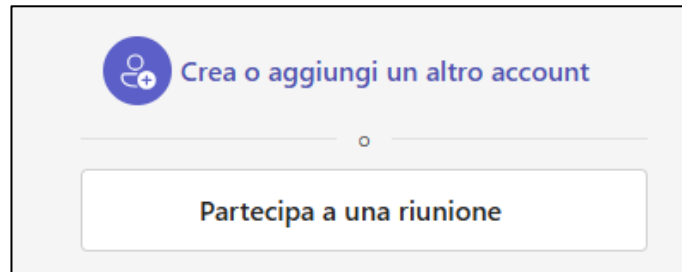
<https://www.microsoft.com/it-it/microsoft-teams/download-app> (oppure cercando "teams download desktop" tramite un motore di ricerca)



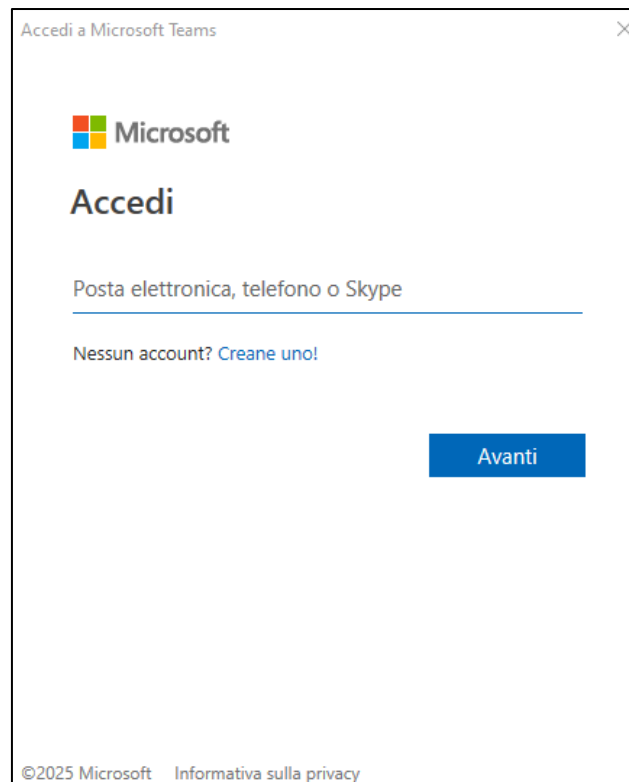
2) Avviare l'installazione cliccando sul file .exe appena scaricato



- 3) Terminata l'installazione partirà automaticamente la schermata di login di MS Teams.



- 4) Cliccare sul bottone **“Crea o aggiungi un altro account”**.
- 5) Inserisci l'account istituzionale nel formato [codicefiscale@studium.unict.it](mailto:codicefiscale@studium.unict.it) e cliccare su **“Avanti”**.



- 6) Inserire codice fiscale (in minuscolo e senza @studium.unict.it) e password (la stessa password usata per accedere al Portale studenti Smart\_Edu) e cliccare sul pulsante **“Accedi”**.

N.B.: il sistema, in automatico, anteporrà “UNICT\” al codice fiscale inserito nell’apposito campo.



 UNIVERSITÀ  
degli STUDI  
di CATANIA

Accedi con le tue credenziali di dominio  
Microsoft 365

codicefiscale

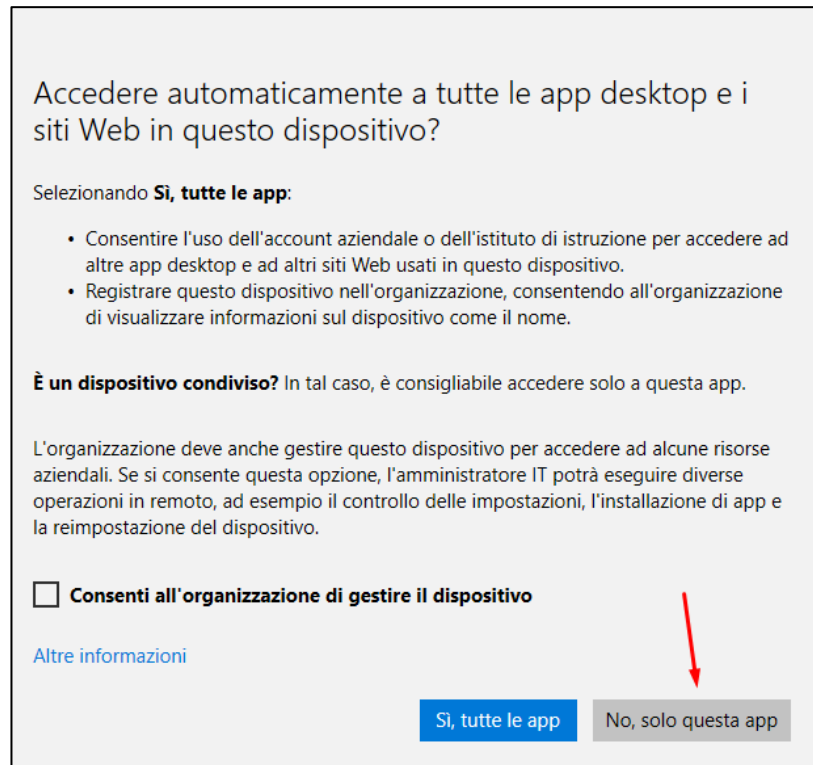
.....

[Accedi](#)

[Cambia password](#)  
[Password dimenticata? Reimposta](#)

[Specifiche di sicurezza del servizio](#)  
[Consigli di sicurezza e protezione dei dati](#)

7) Nella schermata successiva deselezionare la voce **“Consenti all’organizzazione di gestire il dispositivo”** e cliccare sul pulsante **“No, solo questa app”** (come in figura).



## Versione web

È possibile, anche, accedere a MS Teams direttamente dal browser. Noi suggeriamo, però, di usare questa modalità solo in emergenza e solo se, per qualche motivo, non si è riusciti ad installare la versione desktop. La versione web, infatti, potrebbe limitare alcune delle funzionalità di MS Teams che risulta essere completo nella versione desktop.

Per accedere alla versione web di MS Teams aprire il browser (suggeriamo Chrome e Microsoft Edge) e collegarsi all'indirizzo <http://teams.microsoft.com/>

Se non hai già effettuato l'accesso il sistema potrebbe chiederti effettuare gli stessi passaggi della versione desktop in merito all'autenticazione dell'utente.

Inoltre, il browser potrebbe chiedere di consentire l'accesso a fotocamera e microfono (ricordarsi di abilitare tali funzionalità).

## Versione mobile

La versione mobile di MS Teams funziona su smartphone e tablet. Tramite Play Store (Android) o Apple Store (IOS) è possibile scaricare l'ultima versione di MS Teams per il proprio dispositivo.

Un altro metodo, abbastanza veloce, per reperire l'ultima versione mobile di MS Teams è il seguente:

- Collegarsi all'indirizzo <https://www.microsoft.com/it-it/microsoft-teams/download-app>
- Scorrere a metà pagina fino a inquadrare il **qr-code**



- Avviare MS Teams seguendo tutti i passaggi di autenticazione dell'utente come nelle pagine precedenti.